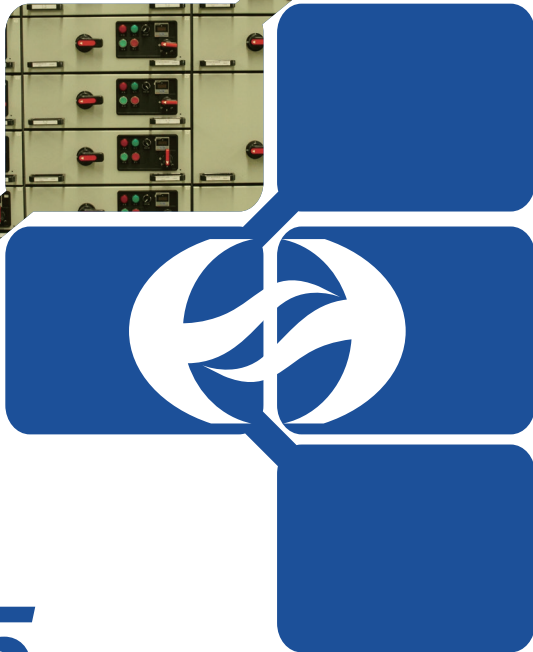






華章科技控股有限公司
Huazhang Technology Holding Limited
(在開曼群島註冊成立的有限公司)
股份代號：1673



2015
中期報告



公司資料

董事

執行董事

朱根榮先生(主席)

王愛燕先生(首席執行官)

金皓先生

鐘新鋼先生

獨立非執行董事

陳錦梅女士

戴天柱先生

江智武先生

審核委員會

江智武先生(主席)

陳錦梅女士

戴天柱先生

提名委員會

戴天柱先生(主席)

朱根榮先生

陳錦梅女士

江智武先生

薪酬委員會

陳錦梅女士(主席)

戴天柱先生

江智武先生

公司秘書

陳素權先生

合規主管

金皓先生



公司資料(續)

授權代表

朱根榮先生
陳素權先生

法律顧問

關於香港法律
史蒂文生黃律師事務所

合規顧問

國泰君安融資有限公司

核數師

羅兵咸永道會計師事務所

註冊辦事處

Cricket Square
Hutchins Drive
PO Box 2681
Grand Cayman, KY1-111
Cayman Islands

總辦事處和中國主要營業地點

中國浙江省桐鄉市
桐鄉經濟技術開發區
第二工業區振華路
1360號

香港主要營業地點

香港九龍
尖沙咀麼地道75號
南洋中心一座8樓805A室



公司資料(續)

主要股份過戶登記處

Codan Trust Company (Cayman) Limited
Cricket Square Hutchins Drive PO Box 2681
Grand Cayman, KY1-111
Cayman Islands

股份過戶登記分處

卓佳證券登記有限公司
香港
皇后大道東183號
合和中心22樓

公司網址

www.hzeg.com

股份代號

1673



財務摘要

- 截至2014年12月31日止六個月本集團的收入約192,673,000港元，較2013年同期上升約38.0%。
- 截至2014年12月31日止六個月本公司擁有人應佔利潤約22,202,000港元，較2013年同期上升約99.7%。
- 董事會宣佈中期股息每股2.5港仙。(截至2013年12月31日止六個月：無)。



管理層討論與分析

本公司董事會(「董事會」)董事(「董事」)欣然提呈本公司和其附屬公司(統稱「本集團」)截至2014年12月31日止六個月的未經審核簡明綜合業績，連同2013年同期的未經審核比較數字。

業務回顧與展望

於2014年第四季度，中國經濟增幅繼續放緩。經濟增長分別定於2014年第三季度和第四季度的7.2%和7.3%。中國經濟步入增長平穩、結構優化、質量提升新常態。貨幣政策將會持續，以實施深層次的結構性改革。

造紙行業目前面對著產能過剩間，但對部分紙種類如生活用紙及包裝紙，仍有強烈需求及產能仍然不足。此外，對造紙行業環保標準提高，造成生產綫的建立或改造，以符合市場新需求。

截至於2014年12月31日止六個月，本集團已簽訂的合同(包括工業自動化系統、污泥處理產品及售後服務)合共約183,099,000港元，與去年同期記錄相比增加約21.9%。截至2014年12月31日止六個月，本集團營業額為192,673,000港元，較2013年同期上升38.0%。大項目部的成立後，部門提供一站式的服務及成為本集團的業務增長的引擎。於2014年12月31日，大項目部門已累計獲得225,487,000港元合同。

於2014年9月，本集團的新廠房興建已完成，並於2014年12月底開始投入生產。本集團預計新的產能可以為帶來更好的規模效益，並有足夠產能將產品拓展到不同行業。

目前，造紙行業仍處於行業瓶頸，但本集團對前景仍然樂觀。本集團會繼續推行本財政年度制訂的發展策略，包括，(i)努力拓展在非造紙工業自動化系統市場的份額；(ii)推廣「設計」「生產」「服務」模式；(iii)新產能投入帶來成本效益；及(iv)善用現有客戶資源優勢，開拓售後服務業務。



管理層討論與分析(續)

財務回顧

收入及毛利率

本集團的收入由截至2013年12月31日止六個月約139,655,000港元增加約38.0%至截至2014年12月31日止六個月約192,673,000港元。毛利率由2013年12月31日止六個月約27.8%上升至2014年12月31日止六個月約29.6%。

(i) 工業自動化業務

工業自動化業務銷售收入上升約80.2%由截至2013年12月31日止六個月約90,853,000港元至截至2014年12月31日止六個月約163,742,000港元。增加主要提供有關自動化系統的一站式服務。於2014年初，本集團成立了大項目部，截至2014年12月31日止六個月該部門貢獻了收入約99,973,000港元。一站式服務包括出售自動化系統、安裝及測試服務。工業自動化業務的毛利率由截至2013年12月31日止六個月的約27.4%上升至截至2014年12月31日止六個月的約28.8%。

(ii) 污泥處理產品

污泥處理產品銷售收入下跌約56.2%由截至2013年12月31日止六個月約36,372,000港元至截至2014年12月31日止六個月約15,930,000港元。該下降主要由於面對市場激烈競爭。污泥處理產品的毛利率由截至2013年12月31日止六個月的約26.3%增加至截至2014年12月31日止六個月的約30.4%。

(iii) 售後及其他服務

提供售後及其他服務產生的收入增加約4.6%由截至2013年12月31日止六個月約12,430,000港元至截至2014年12月31日止六個月約13,001,000港元。業務穩定的毛利率由截至2013年12月31日止六個月的約34.6%上升至截至2014年12月31日止六個月的約38.2%。



管理層討論與分析(續)

分銷成本

分銷成本由截至2013年12月31日止六個月約5,992,000港元下跌約483,000港元至截至2014年12月31日止六個月約5,509,000港元，佔本集團截至2013年及2014年12月31日止六個月收入分別約4.3%及約2.9%。分銷成本佔收入百分比下降主要由於集團致力加強對分銷成本控制。

行政開支

行政開支由截至2013年12月31日止六個月約15,425,000港元下降約1,983,000港元至截至2014年12月31日止六個月約13,442,000港元，佔本集團截至2013年及2014年12月31日止六個月收入分別約11.0%及約7.0%。行政開支減少主要由於應收賬款壞賬撥備減少約951,000港元及集團有效控制行政開支。

研究及開發費用

研究及開發費用由截至2013年12月31日止六個月約4,855,000港元增加約4,192,000港元至截至2014年12月31日止六個月約9,048,000港元，佔本集團截至2013年及2014年12月31日止六個月收入分別約4.7%及約3.5%。研究及開發費用增加主要歸因於持續投資於研發活動和業務發展，及因此而增加的研發材料投入。

所得稅開支

所得稅開支由截至2013年12月31日止六個月約2,299,000港元增加約6,106,000港元至截至2014年12月31日止六個月約8,405,000港元。增加的主要原因為截至2014年12月31日止六個月本公司的營運附屬公司取得的應課稅溢利增加，及該營運附屬公司適用稅率為25%(2013: 15%)。該附屬公司於2011年取得高新技術企業資格，從2011年生效為期三年。該附屬公司適用企業所得稅率將為15%，由2011年起至2013年止。自從該資格所產



管理層討論與分析(續)

生的稅務優惠政策於2013年12月屆滿。該附屬公司已在2014年6月，嘗試重新向中國有關當局申請該附屬公司為高新技術企業類別。該重新申請完成後，該附屬公司將嘗試向稅務機關註冊，以享受由2014年1月至2016年12月的優惠稅率15%。

本集團截至2013年及2014年12月31日止六個月的實際稅率分別為17.1%及27.5%。該增加主要是由於附屬公司變更了適用稅率導致。

本公司擁有人應佔利潤及淨利潤率

本公司擁有人應佔利潤由截至2013年12月31日止六個月約11,118,000港元增長約99.7%至截至2014年12月31日止六個月約22,202,000港元。淨利潤率由截至2013年12月31日止六個月約8.0%增加約3.5%至截至2014年12月31日止六個月約11.5%。該增加主要是因為本集團改善毛利率及能夠加強其分銷成本及行政費用的控制。截至2014年12月31日止六個月，該等成本及開支佔收入百分比減少約5.5%，抵銷了部分實際稅率與2013年同期相比增加約2.7%。

流動資金及財務資源

本集團於回顧期間保持穩健的流動資金狀況。本集團主要資金內源為內部資源及配售所得款項淨額。於2014年12月31日，現金及現金等價物為約44,968,000港元(2014年6月30日：約91,859,000港元)，及借款總額為22,000,000港元(2014年6月30日：22,000,000港元)。現金及現金等價物的大幅下降，主要由於本集團購入約63,380,000港元理財產品，以增加回報。

持有的重大投資、重大收購事項及出售事項

截至2014年12月31日止六個月，本集團並無持有重大投資或重大收購事項及出售事項。

借款及抵押資產

於2014年12月31日，本集團於一年內償還的計息貸款為22,000,000港元(2014年6月30日：22,000,000港元)，該等貸款均以港元計值及按3.6%之年利率計息(2014年6月30日：6.0%年息)。



管理層討論與分析(續)

於2014年12月31日，銀行授予的銀行信貸以本集團的土地使用權及物業作為抵押，金額分別約2,648,000港元及17,261,000港元(2014年6月30日：分別2,632,000港元及17,155,000港元)。

或然負債

於2014年12月31日，本集團並無任何重大或然負債。

外幣風險

本集團業務位於中國，而經營交易均以人民幣進行。除若干應付專業人士的款項及香港辦事處的行政開支以港元計值，本集團大多數資產及負債均以人民幣計值。

由於人民幣不可自由兌換，本集團須承受中國政府可能會採取行動影響匯率的風險，該等行動可能會對本集團的資產淨值、盈利以及任何所宣派股息(倘若有關股息須兌換或換算為外匯)構成重大不利影響。本集團並無進行任何對沖交易以管理外幣波動的潛在風險。本集團認為其所承擔的港元、美元以及人民幣之間的匯率波動風險不大。

僱員及薪酬政策

截至2014年12月31日止，本集團旗下員工245人(2014年6月30日：228人)，包括執行董事。截至2014年12月31日止六個月的總員工成本(包括董事薪酬)約為20,269,000港元。而截至2013年12月31日止六個月則約為21,180,000港元。員工薪酬乃按其工作性質和市場而釐定，另設增薪表現評估部分及年終獎金，以推動及獎勵個人工作表現。期內，本集團繼續致力於員工培訓及發展項目。



權益披露

董事及行政總裁於本公司或其相聯法團的股份、相關股份及債券的權益及淡倉

於2014年12月31日，董事及本公司行政總裁於本公司或其相聯法團(定義見證券及期貨條例(「證券及期貨條例」)第XV部)的股份、相關股份及債券中，擁有根據證券及期貨條例第XV部第7及9分部須知會本公司及聯交所的權益及淡倉(包括彼等根據證券及期貨條例有關條文被當作或視為擁有的權益或淡倉)，或根據證券及期貨條例第352條須記入該條所述登記冊的權益及淡倉，或根據創業板證券上市規則(「創業板上市規則」)第5.46條至第5.67條須知會本公司及聯交所的權益及淡倉如下：

於股份的好倉

董事姓名	本公司/ 相聯法團名稱	權益性質	證券數目	股權概約 百分比
朱根榮先生	本公司	受控制法團權益	204,000,000股 (附註1)	75.00%
	博榮控股有限公司	受控制法團權益	779股 (附註2)	77.90%
	聯順有限公司	實益權益	5,005,500股 (附註3)	53.79%
王愛燕先生 (附註5)	本公司	受控制法團權益	204,000,000股 (附註4)	75.00%
	博榮控股有限公司	受控制法團權益	779股 (附註2)	77.90%
	聯順有限公司	實益權益	5,005,500股 (附註3)	20.74%

附註：

- 該等股份以博榮控股有限公司名義登記，該公司的77.90%權益由聯順有限公司持有，而聯順有限公司的53.79%權益由朱根榮先生持有。朱先生被視為於博榮控股有限公司持有的股份中擁有權益。
- 博榮控股有限公司的77.90%和22.10%權益分別由聯順有限公司和群御有限公司持有。



權益披露(續)

3. 聯順有限公司的53.79%、20.74%、17.95%和7.52%權益分別由朱根榮先生、王愛燕先生、劉川江先生和朱凌雲女士持有。
4. 該等股份以博榮控股有限公司名義登記，該公司的77.90%權益由聯順有限公司持有，而聯順有限公司的20.74%權益由王愛燕先生持有。王先生按收購守則被視為一名朱根榮先生的一致行動人士之一，因此被視為於博榮控股有限公司持有的股份中擁有權益。
5. 王愛燕先生獲委任為執行董事兼首席執行官，由2014年10月1日起生效。

除上文所披露者外，截至2014年12月31日止，概無本公司董事於本公司或其任何相聯法團定義見證券及期貨條例第XV部)的股份、相關股份或債券中，擁有根據證券及期貨條例第XV部第7及8分部須知會本公司及聯交所的權益或淡倉(包括彼等根據證券及期貨條例有關條文被當作或視為擁有的權益或淡倉)，或根據證券及期貨條例第352條須記入該條所述登記冊的權益或淡倉，或根據創業板上市規則第5.46條至第5.67條須知會本公司及聯交所的權益或淡倉。

主要股東於本公司或其相聯法團的股份、相關股份及債券的權益及淡倉

於2014年12月31日，據董事所知，下列人士(董事及本公司行政人員除外)於本公司的股份、相關股份及債券中，擁有根據證券及期貨條例第XV部第2及3分部須知會本公司的權益及淡倉，或根據證券及期貨條例第336條須記入本公司存置的登記冊的權益及淡倉如下：

於股份的好倉

主要股東姓名	身份／權益性質	身份／權益性質	概約持股百分比
		直接或間接所持股份數目	
博榮控股有限公司	實益擁有人	204,000,000	75%
聯順有限公司	受控制法團權益	204,000,000(附註1)	75%
朱根榮先生	受控制法團權益	204,000,000(附註2)	75%
王愛燕先生	受控制法團權益	204,000,000(附註3)	75%
劉川江先生	受控制法團權益	204,000,000(附註4)	75%
朱凌雲女士	受控制法團權益	204,000,000(附註5)	75%



權益披露(續)

附註：

1. 股份以博榮控股有限公司的名義登記，而聯順有限公司擁有博榮控股有限公司77.90%的權益。根據證券及期貨條例，聯順有限公司被視為為於博榮控股有限公司持有的股份中擁有權益。
2. 聯順有限公司擁有博榮控股有限公司77.90%的權益，而朱根榮先生擁有聯順有限公司53.79%的權益。根據證券及期貨條例，朱先生被視為為於博榮控股有限公司持有的股份中擁有權益。
3. 聯順有限公司擁有博榮控股有限公司77.90%的權益，而王愛燕先生擁有聯順有限公司20.74%的權益。根據收購守則，王先生被視為為一名朱先生的一致行動人士之一，因此被視為為於博榮控股有限公司持有的股份中擁有權益。
4. 聯順有限公司擁有博榮控股有限公司77.90%的權益，而劉川江先生擁有聯順有限公司17.95%的權益。根據收購守則，劉先生被視為為一名朱先生的一致行動人士之一，因此被視為為於博榮控股有限公司持有的股份中擁有權益。
5. 聯順有限公司擁有博榮控股有限公司77.90%的權益，而朱凌雲女士擁有聯順有限公司7.52%的權益。根據收購守則，朱女士被視為為一名朱先生的一致行動人士之一，因此被視為為於博榮控股有限公司持有的股份中擁有權益。

除上文所披露者外，於2014年12月31日，董事概不知悉任何人士(董事或本公司行政總裁除外)於本公司股份或相關股份中，擁有根據證券及期貨條例第XV部第2及3分部須披露的任何權益或淡倉，或根據證券及期貨條例第336條須記入本公司存置的登記冊的任何權益或淡倉。

董事認購股份及債券的權利

除上文所披露者外，於期內任何時間，並無授予任何董事或彼等各自的配偶或未滿18歲的子女可透過購買本公司股份或債券而獲益的權利，而彼等亦無行使任何該等權利；同時本公司或其任何附屬公司概無訂立任何安排，致使董事或彼等各自的配偶或未成年子女可於任何其他法團獲得該等權利。



權益披露(續)

董事於競爭業務的權益

於期內，董事或彼等各自的聯繫人士(定義見創業板上市規則)概無於任何與本集團業務構成或可能構成競爭的業務中擁有任何業務或權益。

合規顧問的權益

於2014年12月31日，據本公司合規顧問國泰君安融資有限公司(「合規顧問」)所告知，除本公司與合規顧問所訂立日期為2013年5月8日的合規顧問協議外，合規顧問或其董事、僱員或聯繫人概無擁有任何與本公司有關且根據創業板上市規則第6A.32條須知會本集團的權益。



其他資料

購買、出售或贖回上市證券

本公司及其任何附屬公司於截至2014年12月31日止六個月期間概無購買、出售或贖回本公司任何證券。

購股權計劃

於回顧期間，概無授出任何購股權，且根據本公司於2013年5月6日採納的購股權計劃所授出的購股權(如有)並無發生任何變動。

企業管治守則

董事會認為本公司已於截至2014年12月31日止六個月遵守創業版上市規則附錄15中所載企業管治守則的守則條文，除以下偏離情況外(守則條文第A.2.1條):

朱根榮先生為董事會主席。於2014年9月30日或以前本公司並無行政總裁此職銜，並且本公司日常營運及管理由執行董事及高級管理層監控。董事會認為，雖然於期內沒有行政總裁一職，但通過由具備豐富經驗的人士組成的董事會的運作及由董事會不時開會討論影響本公司營運的事宜，已確保權責平衡。

本公司已委任王愛燕先生為首席執行官，由2014年10月1日起生效。並於2014年10月1日起遵守守則條文第A.2.1條。

有關董事進行證券交易的行為守則

本公司已採納董事進行證券交易的行為守則，其條款乃基於創業版上市規則第5.48至5.67條有關董事進行本公司證券交易所載的規定。經向全體董事作出特定查詢後，董事均確認，彼等截至2014年12月31日止六個月已遵守有關行為守則。

由創業板轉往主板上市

本公司於2014年10月30日向聯交所作出申請，以將股份由創業板轉往主板上市。聯交所已於2014年12月23日原則上批准股份於主板上市並自創業板(股份代號：8276)除牌。股份已於2015年1月5日於主板(股份代號：1673)進行買賣。



其他資料(續)

中期股息

董事會向2015年3月2日(星期一)名列本公司股東名冊之股東宣派截至2014年12月31日止六個月之中期股息每股2.5 港仙(2013年：無)，股息將於2015年3月6日或前後支付。

暫停辦理股份過戶登記

本公司將於下列期間暫停辦理股東登記手續：

- (i) 為釐定符合資格收取中期股息的股東，本公司將於2015年2月26日(星期四)至2015年3月2日(星期一)(首尾兩日包括在內)暫停辦理股東登記手續。為符合資格收取中期股息，所有股份過戶文件連同有關股份證書須於2015年2月25日(星期三)下午四時三十分前送交本公司的香港股份過戶登記處卓佳證券登記有限公司，地址為香港皇后大道東183號合和中心22樓。

審核委員會

審核委員會於2013年5月6日成立，其職權範圍符合創業板上市規則第5.28至5.33條及企業管治守則第C.3.3段。審核委員會的主要職責為審閱本集團的財務系統；審閱本集團的會計政策、財務狀況及財務申報程序；與外部核數師溝通；評估內部財務及審計人員的表現、並評估本集團的內部監控。審核委員會由三名獨立非執行董事組成，分別為江智武先生、陳錦梅女士及戴天柱先生。審核委員會的主席為江智武先生。

本公司審核委員會已連同管理層及外聘核數師討論本集團所採納的會計原則及政策，並已審閱本集團截至2014年12月31日止六個月的未經審核簡明綜合中期財務報表。

承董事會命
華章科技控股有限公司
主席
朱根榮

香港，2015年2月9日



中期財務資料審閱報告



pwc

致華章科技控股有限公司董事會
(於開曼群島註冊成立的有限公司)

羅兵咸永道

引言

本核數師(以下簡稱「我們」)已審閱列載於第18至46頁的中期財務資料，此中期財務資料包括華章科技控股有限公司(「貴公司」)及其附屬公司(合稱「貴集團」)於2014年12月31日的中期簡明綜合資產負債表以及截至該日止六個月期間的相關中期簡明綜合全面收益表、權益變動表及現金流量表，以及主要會計政策概要及其他附註解釋。香港聯合交易所有限公司證券上市規定，就中期財務資料編製的報告必須符合以上規則的有關條文以及香港會計師公會所頒佈的香港會計準則第34號「中期財務報告」。貴公司董事須負責根據香港會計準則第34號「中期財務報告」編製及列報本中期財務資料。我們的責任是根據我們的審閱對該等中期財務資料作出結論，並按照委聘之條款僅向整體董事會報告，除此之外本報告並無其他目的。我們不會就本報告的內容向任何其他人士負上或承擔任何責任。

審閱範圍

我們已根據香港會計師公會(「香港會計師公會」)頒佈的香港審閱準則第2410號「由實體的獨立核數師執行中期財務資料審閱」進行審閱。審閱中期財務資料包括主要向負責財務和會計事務的人員作出查詢，及應用分析性和其他審閱程序。審閱的範圍遠較根據香港審計準則進行審核的範圍為小，故不能令我們可保證我們將知悉在審核中可能被發現的所有重大事項。因此，我們不會發表審核意見。



中期財務資料審閱報告(續)

pwc

羅兵咸永道

結論

按照我們的審閱，我們並無發現任何事項，令我們相信中期財務資料在各重大方面未有根據香港會計準則第34號「中期財務報告」編製。

羅兵咸永道會計師事務所

執業會計師

香港，2015年2月9日



簡明綜合資產負債表

截至2014年12月31日

	附註	於12月31日 2014 未經審核 港元	於6月30日 2014 已審核 港元
資產			
非流動資產			
土地使用權	7	8,735,861	8,819,541
物業，廠房及設備	7	58,108,161	48,962,955
遞延所得稅資產		3,621,346	3,086,886
應收賬款及其他應收款	8	1,960,291	1,251,763
預付款項—非即期部分	8	879,021	509,453
		73,304,680	62,630,598
流動資產			
存貨	9	109,037,212	108,652,096
應收賬款及其他應收款	8	76,524,138	101,368,450
預付款項	8	28,514,238	14,946,416
可供出售金融資產	10	63,379,389	—
受限制現金	11	8,561,436	957,225
現金及現金等價物	11	44,968,247	91,859,246
		330,984,660	317,783,433
總資產		404,289,340	380,414,031
權益			
本公司擁有人應佔資本及儲備			
股本	12	2,720,000	2,720,000
股份溢價	12	48,334,254	61,934,254
其他儲備	13	70,657,364	64,604,279
未分配利潤		84,824,186	67,282,385
權益總額		206,535,804	196,540,918



簡明綜合資產負債表(續)

截至2014年12月31日

		於12月31日 2014 未經審核 港元	於6月30日 2014 已審核 港元
負債			
非流動負債			
遞延所得稅負債		474,290	1,360,000
流動負債			
應付賬款及其他應付款	14	168,957,258	155,912,619
即期所得稅負債		6,321,988	4,600,494
借款	15	22,000,000	22,000,000
		197,279,246	182,513,113
負債總額		197,753,536	183,873,113
權益及負債總額		404,289,340	380,414,031
流動資產淨值		133,705,414	135,270,320
總資產減流動負債		207,010,094	197,900,918

第24至46頁的附註為本簡明綜合中期財務報表的組成部分。



簡明綜合全面收益表

截至2014年12月個31日止六個月

		截至12月31日止六個月	
	附註	2014 未經審核 港元	2013 未經審核 港元
收入	6	192,672,954	139,654,722
銷售成本		(135,683,736)	(100,862,177)
毛利		56,989,218	38,792,545
分銷成本		(5,509,391)	(5,992,103)
行政開支		(13,442,015)	(15,424,688)
研發開支		(9,047,671)	(4,855,499)
其他收入	16	856,556	473,282
其他虧損—淨額		—	(31,256)
經營利潤		29,846,697	12,962,281
融資收入		1,178,284	517,845
融資成本		(417,833)	(62,867)
融資成本—淨額		760,451	454,978
除所得稅前溢利		30,607,148	13,417,259
所得稅開支	18	(8,405,175)	(2,299,310)
本公司擁有人應佔本期間所有溢利		22,201,973	11,117,949



簡明綜合權益變動表

截至2014年12月個31日止六個月

	本公司擁有人應佔				
	普通股面值 港元	股份溢價 港元	其他儲備 港元	保留盈利 港元	權益總額 港元
(未經審核)					
於2014年7月1日的結餘	2,720,000	61,934,254	64,604,279	67,282,385	196,540,918
全面收入					
本期間溢利	-	-	-	22,201,973	22,201,973
匯兌差額	-	-	1,392,913	-	1,392,913
全面收入總額	-	-	1,392,913	22,201,973	23,594,886
與擁有人的交易					
宣派股息(附註20)	- (13,600,000)	-	-	-	- (13,600,000)
溢利撥至法定儲備	-	-	4,660,172	(4,660,172)	-
於2014年12月31日的結餘	2,720,000	48,334,254	70,657,364	84,824,186	206,535,804
(未經審核)					
於2013年7月1日的結餘	2,720,000	70,910,254	60,488,810	42,088,858	176,207,922
全面收入					
本期間溢利	-	-	-	11,117,949	11,117,949
匯兌差額	-	-	2,315,212	-	2,315,212
全面收入總額	-	-	2,315,212	11,117,949	13,433,161
與擁有人的交易					
宣派股息(附註20)	- (8,976,000)	-	-	-	- (8,976,000)
溢利撥至法定儲備	-	-	3,333,855	(3,333,855)	-
於2013年12月31日的結餘	2,720,000	61,934,254	66,137,877	49,872,952	180,665,083

第24至46頁的附註為本簡明綜合中期財務報表的組成部分。



合併現金流量表

截至2014年12月個31日止六個月

		截至12月31日止六個月	
		2014 未經審核 港元	2013 未經審核 港元
	附註		
經營活動產生的現金流量			
經營產生的現金		49,598,415	229,409
已付所得稅		(8,084,480)	(4,401,479)
經營活動產生的現金流入／(流出)淨額		41,513,935	(4,172,070)
投資活動產生的現金流量			
購置物業、廠房及設備		(12,673,360)	(3,804,471)
已收利息		1,183,427	517,845
現金支付購買可供出售金融資產		(63,379,389)	—
投資活動產生的現金流出淨額		(74,869,322)	(3,286,626)
融資活動產生的現金流量			
向本公司的擁有人派付的股息	20	(13,600,000)	(8,976,000)
融資活動產生的現金流出淨額		(13,600,000)	(8,976,000)
現金及現金等價物減少淨額			
匯率變動的影響		64,388	(62,867)
期初的現金及現金等價物		91,859,246	80,920,622
期末的現金及現金等價物	11	44,968,247	64,423,059

第24至46頁的附註為本簡明綜合中期財務報表的組成部分。



簡明綜合財務資料附註

1 一般資料

華章科技控股有限公司(「本公司」)於2012年6月26日根據開曼群島公司法第22章(1961年第3號法例，經綜合和修訂)在開曼群島註冊成立為獲豁免有限公司。本公司的註冊辦事處地址位於Cricket Square, Hutchins Drive, P.O. Box 2681, Grand Cayman KY1-1111, Cayman Islands。

本公司為投資控股公司。本公司和其附屬公司(統稱「本集團」)主要在中華人民共和國(「中國」)從事研究和發展、製造和銷售工業自動化和污泥處理產品及提供售後服務。

本公司的普通股於2013年5月16日以配售(「配售」)方式在香港聯合交易所有限公司(「聯交所」)創業板(「創業板」)上市(「上市」)及普通股已於2015年1月5日從聯交所的創業板轉至主板上市。

除另有指明外，綜合財務報表以港元(「港元」)呈列。該等綜合財務報表於2015年2月9日獲本公司董事會(「董事會」)批准發佈。

本簡明綜合中期財務報表未經審核。

2 編製基準

截至2014年12月31日止六個月的簡明綜合中期財務資料乃根據香港會計師公會(「香港會計師公會」)頒佈的香港會計準則(「香港會計準則」)第34號「中期財務報告」而編製。本簡明綜合中期財務資料應與所載根據香港會計師公會公佈的香港財務報告準則「香港財務報告準則」編製的截至2014年6月30日止年度的年度財務報表一併閱讀。



簡明綜合財務資料附註(續)

3 會計政策

除下文所述外，採用的會計政策與年度財務報表描述截至2014年6月30日止年度的年度財務報表所採用的會計政策一致。

就下列準則修訂於2014年7月1日開始的第一個財政年度強制生效並與本集團有關的修訂：

香港會計準則第32號(修訂)	金融工具：呈列－抵銷金融資產及金融負債
香港財務報告準則第10號、第12號和香港會計準則第27號的修訂(於2011年修訂)	綜合投資實體
香港會計準則第36號修訂	資產減值有關可回收金額
香港(國際財務報告詮釋委員會)－詮釋第21號	徵稅
香港財務報告準則第8號的修訂	經營分部

採納上述準則及對現有準則所作修訂並無對本集團中期財務資料產生顯著影響。對於本中期期間，並無首次生效的其他經修訂準則或詮釋預期會對本集團的造成重大影響。

下列會計準則政策於2014年12月31日止六個月期間獲集團採用：

可供出售財務資產

可供出售財務資產是非衍生工具，只列入這類別或不列入任何其他類別。除非投資期限已到或管理層有意於呈報期末起計十二個月內出售資產，否則可供出售財務資產將列作非流動資產。可供出售財務資產隨後以公平值計算。

集團會在每一呈報期末評估是否存在客觀證據證明某項或某組財務資產已經減值。

就債務證券而言，倘存在任何有關證據，累計虧損(按收購成本與現時公平值的差額，減該財務資產之前在損益確認的任何減值虧損計量)自權益剔除，並在損益確認。倘於其後期間，分類為可供出售的債務工具的公平值增加，而有關增加可客觀地與在損益確認減值虧損後所發生的事件聯繫，則於綜合收益表中撥回減值虧損。就股權投資而言，證券公平值大幅或長期低於其成本亦為資產減值的證據。倘存在任何有關證據，累計虧損(按收購成本與現時公平值的差額，減該財務資產之前在損益確認的任何減值虧損計量)自權益剔除，並在損益確認。在損益確認的權益工具減值虧損並不會透過損益撥回。

中期期間所得稅項乃採用適用於預計全年盈利總額的稅率計提。



簡明綜合財務資料附註(續)

3 會計政策(續)

下列新準則和準則修訂為已經頒佈並與本集團經營相關，但於2014年7月1日開始的財政年度仍未生效，亦尚未得本集團提早採納：

		於以下日期或 之後開始的 會計期間生效
香港會計準則第16號和 第38號的修訂	折舊與攤銷	2016年1月1日
香港財務報告準則第15號	從合同和客戶收益	2017年1月1日
香港財務報告準則第9號	金融工具	2018年1月1日
香港會計準則第27號	於獨立財務報表權益法	2016年1月1日
香港財務報告準則第5號修訂	持有待售的非流動資產和已終止經營業務	2016年1月1日
香港財務報告準則第7號修訂	金融工具：披露	2016年1月1日
香港會計準則第19號修訂	員工福利	2016年1月1日
香港會計準則第34號修訂	中期財務報告	2016年1月1日

管理層正在評估首次應用該等新準則和準則修訂對本集團財務報表的影響。採用上述新準則和準則修訂預期將不會對本集團的經營業績或財務狀況產生重大影響。

4 估算

編製本簡明綜合財務報表需要管理層作出判斷，估計和假設會影響會計政策的應用及資產、負債、收入和支出實際結果可能與這些估計不同。

在編製本簡明綜合中期財務資料，管理層應用於本集團的會計政策及估計不確定性之重大判斷與應用於截至2014年6月30日止年度的年度財務報表是相同。



簡明綜合財務資料附註(續)

5 財務風險管理

5.1 財務風險因素

本集團的經營活動令本集團面臨各種金融風險：市場風險(包括匯兌風險、現金流量及公平值利率風險)、信用風險和流動性風險。本集團的整體風險管理計劃是密切關注不可預測的金融市場和尋求盡可能降低潛在的不利因素對本集團財務表現所帶來的風險。

本簡明綜合中期財務資料並不包括所有財務風險管理信息和按年度財務報表的要求披露，並應與本集團截至2014年6月30日止年度的財務報表一併。

本集團的風險管理政策或風險管理部門自年末以來並無變動。

5.2 公平值估計

由於屬短期到期，本集團的金融資產(包括應收賬款及其他應收款、可供出售金融資產現金及現金等價物和受限制現金)及短期負債(包括應付賬款及其他應付款和短期借貸)的賬面值假定為與其公平值相若。就披露目的而言，金融負債的公平值乃按本集團就類似金融工具可獲得的現時市場利率貼現未來合同現金流量作出估計。

6 分部資料

可呈報經營分部主要從研究和發展、供應和銷售(i)工業自動化系統、(ii)污泥處理產品及(iii)提供售後及其他服務。

截至2014年12月31日止六個月，工業自動化系統分部及相關項目和售後及其他服務分部的二名客戶交易的收入佔本集團總收入的73,345,002港元。截至2013年12月31日止六個月，污泥處理產品分部的一名客戶交易的收入佔本集團總收入的15,206,394港元。

由於本集團的所有銷售和經營溢利均來自中國，且本集團的所有經營資產均位於中國，而中國被認為是具有相似風險和回報的單一地區，故並無呈列地區分部資料。

董事會根據對經調整經營損益的計量評估經營分部的表現，而如下表所示，經調、整經營損益在若干方面有別於簡明綜合中期財務報表中的經營損益。一般行政開支、其他虧損、其他收入、融資(包括融資成本和利息收入)及所得稅均按組別管理且並未分攤至經營分部。



簡明綜合財務資料附註(續)

6 分部資料(續)

分部資產主要包括土地使用權、物業、廠房及設備、存貨、應收賬款及其他應收款和預付款項。分部資產不包括遞延所得稅資產及預付稅項、可供出售金融資產受限制現金和現金及現金等價物。分部負債包括經營負債但不包括借貸及稅項負債。

收入

本集團之營業額包括以下截止2014年和2013年12月31日止六個月的收入。

	截至12月31日止六個月	
	2014 未經審核 港元	2013 未經審核 港元
工業自動化系統及相關項目銷售收入	163,741,676	90,853,359
污泥處理產品銷售收入	15,929,907	36,371,748
售後及其他服務收入	13,001,371	12,429,615
	192,672,954	139,654,722

簡明綜合財務資料附註(續)

6 分部資料(續)

截至2014年12月31日止六個月的分部業績：

	未經審核			總計 港元
	工業 自動化系統 及相關項目 港元	污泥 處理產品 港元	售後及 其他服務 港元	
來自外部客戶的分部收入	163,741,676	15,929,907	13,001,371	192,672,954
分部銷售成本	(116,554,833)	(11,093,707)	(8,035,196)	(135,683,736)
分部毛利	47,186,843	4,836,200	4,966,175	56,989,218
分部業績	33,515,462	902,447	4,792,658	39,210,567
一般行政開支				(10,220,426)
其他收入				856,556
融資成本—淨額				760,451
除所得稅前溢利				30,607,148
所得稅開支				(8,405,175)
本期間溢利				22,201,973



簡明綜合財務資料附註(續)

6 分部資料(續)

截至2014年12月31日止六個月止簡明綜合中期財務報告全面收益表已包含其他分部項目：

	未經審核				總計 港元
	工業 自動化系統 及相關項目 港元	污泥 處理產品 港元	售後及 其他服務 港元	未分配 港元	
資本開支	10,126,431	110,198	-	454,922	10,691,551
物業、廠房及設備折舊	222,919	295,766	-	1,322,759	1,841,444
土地使用權攤銷	29,248	38,806	-	34,996	103,050

於2014年12月31日的分部資產和負債如下：

	未經審核				總計 港元
	工業 自動化系統 及相關項目 港元	污泥 處理產品 港元	售後及 其他服務 港元	未分配 港元	
分部資產	163,029,656	92,144,874	9,916,566	139,198,244	404,289,340
分部負債	(119,596,303)	(33,514,050)	(1,049,242)	(43,593,941)	(197,753,536)

簡明綜合財務資料附註(續)

6 分部資料(續)

截至2013年12月31日止六個月的分部業績：

	未經審核			
	工業 自動化系統 及相關項目 港元	污泥 處理產品 港元	售後及 其他服務 港元	總計 港元
來自外部客戶的分部收入	90,853,359	36,371,748	12,429,615	139,654,722
分部銷售成本	(65,945,582)	(26,791,442)	(8,125,153)	(100,862,177)
分部毛利	24,907,777	9,580,306	4,304,462	38,792,545
分部業績	15,168,100	5,259,962	4,068,567	24,496,629
一般行政開支				(11,976,374)
其他收入				473,282
其他虧損—淨額				(31,256)
融資成本—淨額				454,978
除所得稅前溢利				13,417,259
所得稅開支				(2,299,310)
本期間溢利				11,117,949



簡明綜合財務資料附註(續)

6 分部資料(續)

截至2013年12月31日止六個月止簡明綜合中期財務報告全面收益表已包含其他分部項目：

	未經審核				總計 港元
	工業 自動化系統 及相關項目 港元	污泥 處理產品 港元	售後及 其他服務 港元	未分配 港元	
資本開支	1,040,613	716,034	-	201,080	1,957,727
物業·廠房及設備折舊	665,605	544,832	-	528,655	1,739,092
土地使用權攤銷	35,795	47,492	-	42,829	126,116

截至2013年12月31日止六個月的分部業績：

	未經審核				總計 港元
	工業 自動化系統 及相關項目 港元	污泥 處理產品 港元	售後 其他服務 港元	未分配 港元	
分部資產	149,575,987	88,651,931	14,135,113	97,401,210	349,764,241
分部負債	(125,076,458)	(38,153,314)	-	(5,869,386)	(169,099,158)

簡明綜合財務資料附註(續)

7 土地使用權和物業、廠房及設備

	土地使用權 港元	物業、 廠房及設備 港元
截至2014年12月31日止六個月(未經審核)		
於2014年7月1日賬面淨值	8,819,541	48,962,955
添置	-	10,691,551
匯兌差額	19,370	295,099
折舊及攤銷(附註17)	(103,050)	(1,841,444)
於2014年12月31日賬面淨值	8,735,861	58,108,161
截至2013年12月31日止六個月(未經審核)		
於2013年7月1日賬面淨值	9,039,689	38,194,654
添置	-	1,957,727
匯兌差額	117,826	502,516
折舊及攤銷(附註17)	(126,116)	(1,739,092)
於2013年12月31日賬面淨值	9,031,399	38,915,805



簡明綜合財務資料附註(續)

8 應收賬款及其他應收款及預付款項

(i) 應收賬款及其他應收款

	於12月31日 2014 未經審核 港元	於6月30日 2014 已審核 港元
應收保證金	25,796,539	24,319,196
其他應收賬款	42,457,012	37,291,531
	68,253,551	61,610,727
減：應收賬款減值撥備	(6,763,827)	(6,722,075)
應收賬款一淨額	61,489,724	54,888,652
應收票據	12,973,552	44,019,889
應收賬款和應收票據	74,463,276	98,908,541
其他應收關聯方款項 (附註22)	89,697	142,777
其他	3,931,456	3,568,895
	4,021,153	3,711,672
應收賬款及其他應收款項總額	78,484,429	102,620,213
減：應收賬款一非即期部份	(1,960,291)	(1,251,763)
	76,524,138	101,368,450

應收保證金佔本集團銷售合同價值的約5%至10%，其將於保修期(一般為自交付日期起18個月或現場測試後12個月(以較早者為準)結束後收取。



簡明綜合財務資料附註(續)

8 應收賬款及其他應收款及預付款項(續)

(i) 應收賬款及其他應收款(續)

於應收保證金(包括非即期部份)的賬齡分析如下：

	於12月31日 2014 未經審核 港元	於6月30日 2014 已審核 港元
應收保證金		
不超過3個月	3,102,962	3,478,647
3個月至6個月	2,654,049	1,536,694
6個月至1年	4,957,459	6,114,641
1年至2年	9,227,315	9,085,052
2年以上	5,854,754	4,104,162
	25,796,539	24,319,196

於其他應收賬款(包括非即期部份)的賬齡分析如下：

	於12月31日 2014 未經審核 港元	於6月30日 2014 已審核 港元
其他應收賬款		
不超過3個月	16,153,587	11,071,235
3個月至6個月	3,919,202	8,462,070
6個月至1年	10,871,627	7,892,886
1年至2年	6,338,858	8,037,689
2年以上	5,173,738	1,827,651
	42,457,012	37,291,531



簡明綜合財務資料附註(續)

8 應收賬款及其他應收款及預付款項(續)

(ii) 預付款項

	於12月31日 2014 未經審核 港元	於6月30日 2014 已審核 港元
原材料預付款項	28,948,979	14,627,384
其他	444,280	828,485
預付款項總額	29,393,259	15,455,869
減：預付款項—非即期部份	(879,021)	(509,453)
	28,514,238	14,946,416

9 存貨

	於12月31日 2014 未經審核 港元	於6月30日 2014 已審核 港元
原材料	26,897,572	34,669,664
在製品	25,378,781	25,267,062
製成品	56,760,859	48,715,370
	109,037,212	108,652,096



簡明綜合財務資料附註(續)

10 可供出售金融資產

可供出售金融資產的公平值

於12月31日 2014 未經審核 港元	於6月30日 2014 已審核 港元
63,379,389	–
63,379,389	–

於2014年12月30日，浙江華章科技有限公司(「浙江華章」)購買了人民幣理財產品(「產品」)達人民幣50,000,000元(相當於約63,379,389港元)。金融產品的回報率並不固定，但符合相關投資適當的回報及並不保證全額歸還本金。於2015年1月15日，浙江華章贖回該理財產品，並確認人民幣41,096元(相當於約52,074港元)收益為其他收益淨額。

11 現金及現金等價物和受限制現金

銀行及手頭現金

債券證為三個月或以內到期

減：受限制現金

現金及現金等價物

於12月31日 2014 未經審核 港元	於6月30日 2014 已審核 港元
53,529,683	78,959,076
–	13,857,395
53,529,683	92,816,471
(8,561,436)	(957,225)
44,968,247	91,859,246

受限制現金指就發出應付票據及信用證等貿易融資而留作按金的現金。



簡明綜合財務資料附註(續)

12 股本及溢價

	已發行股份數量	普通股 港元	股份溢價 港元	總計 港元
於2014年6月30日	272,000,000	2,720,000	61,934,254	64,654,254
股息	-	-	(13,600,000)	(13,600,000)
於2014年12月31日	272,000,000	2,720,000	48,334,254	51,054,254
於2013年6月30日	272,000,000	2,720,000	70,910,254	73,630,254
股息	-	-	(8,976,000)	(8,976,000)
於2013年12月31日	272,000,000	2,720,000	61,934,254	64,654,254

根據開曼群島公司法(2003年修訂版)第34條及本公司的公司章程，如本公司具備償還能力且本公司公司章程有所規定，則可以本公司的股份溢價向股東作出分派。截至2013年及2014年12月31日止六個月，股息以股份溢價賬宣派。

13 其他儲備

	重組儲 港元	合併儲備 港元	法定儲備 港元	匯兌差額 港元	總計 港元
於2014年7月1日	3,000,000	40,424,773	8,575,001	12,604,505	64,604,279
匯兌差額	-	-	-	1,392,913	1,392,913
撥入法定儲備	-	-	4,660,172	-	4,660,172
於2014年12月31日	3,000,000	40,424,773	13,235,173	13,997,418	70,657,364
於2013年7月1日	3,000,000	40,424,773	5,272,939	11,791,098	60,488,810
匯兌差額	-	-	-	2,315,212	2,315,212
撥入法定儲備	-	-	3,333,855	-	3,333,855
於2013年12月31日	3,000,000	40,424,773	8,606,794	14,106,310	66,137,877

簡明綜合財務資料附註(續)

14 應付賬款及其他應付款項

	於12月31日 2014 未經審核 港元	於6月30日 2014 已審核 港元
應付賬款 — 應付第三方款項	34,871,540	29,133,087
應付賬款 — 應付關聯方款項 (附註22)	—	13,860,684
應付票據	27,704,955	2,139,058
	62,576,495	45,132,829
其他應付稅項	4,669,012	2,475,826
應付僱員福利	3,676,005	2,191,731
客戶預付款	87,696,002	94,341,429
保修開支撥備	1,159,172	1,565,766
物業、廠房及設備應付款	6,704,111	8,311,239
其他	2,476,461	1,893,799
	106,380,763	110,779,790
	168,957,258	155,912,619

客戶預付款指客戶根據合同協定付款安排預付的款項。本集團通常要求客戶於相關合同簽訂當日或自合同日期起計30日內預付總合同價值的約10%至30%，並於產品交付後但於安裝和調試完成前支付合同金額的最多約90%至95%。



簡明綜合財務資料附註(續)

14 應付賬款及其他應付款項(續)

為應付賬款(包括應付關聯方的貿易款項)的賬齡分析如下:

	於12月31日 2014 未經審核 港元	於6月30日 2014 已審核 港元
不超過3個月	30,012,710	41,603,159
3個月至6個月	2,987,288	508,821
6個月至1年	1,438,716	308,277
1年至2年	355,274	106,513
2年以上	77,552	467,001
	34,871,540	42,993,771

15 借貸

	於12月31日 2014 未經審核 港元	於6月30日 2014 已審核 港元
從獨立第三方借貸	22,000,000	22,000,000

於2014年12月31日，本集團向獨立第三方貸款為22,000,000港元並且承擔了利率為年息3.6%的利息及於2015年8月償還。

截至2014年12月31日止六個月，利息費用為484,000港元。(2013年12月31日：無)

簡明綜合財務資料附註(續)

15 借貸(續)

截至2014年12月31日，本集團有以下未使用的銀行授權：

已授權的銀行貸款—一年內到期
減：已使用的銀行貸款

於12月31日 2014 未經審核 港元	於6月30日 2014 已審核 港元
63,379,389	62,988,158
(22,183,800)	(2,475,309)
41,195,589	60,512,849

本集團的若干土地使用權及樓宇(附註7)已抵押為上述銀行信貸的抵押品。

16 其他收入

政府補貼
經營租賃收入

截至12月31日止六個月	
2014 未經審核 港元	2013 未經審核 港元
595,913	243,117
260,643	230,165
856,556	473,282



簡明綜合財務資料附註(續)

17 按性質劃分的開支

	截至12月31日止六個月	
	2014 未經審核 港元	2013 未經審核 港元
土地使用權攤銷 (附註7)	103,050	126,116
物業、廠房及設備折舊 (附註7)	1,841,444	1,739,092
應收賬款減值撥備	—	951,012
存貨撇減撥備	695,639	2,125,166
審計師酬金	331,856	769,887
專業服務費	2,701,833	1,025,649

18 所得稅開支

	截至12月31日止六個月	
	2014 未經審核 港元	2013 未經審核 港元
即期所得稅		
— 香港利得稅	—	23,753
— 中國企業所得稅	8,950,353	2,736,430
遞延所得稅	(545,178)	(460,873)
所得稅開支	8,405,175	2,299,310



簡明綜合財務資料附註(續)

18 所得稅開支(續)

(i) 開曼群島利得稅

本公司毋須繳納開曼群島的任何稅項。

(ii) 香港利得稅

截至2014年12月31日止六個月並無就香港利得稅作出撥備，本集團於期內所賺取或源自於香港並無應課稅利潤。截至2013年12月31日止六個月，香港利得稅已按16.5%的稅率估計期內應課稅溢利。

(iii) 中國企業所得稅(「企業所得稅」)

企業所得稅乃按本集團在中國註冊成立的實體的應課稅收入計提撥備。

根據中國企業所得稅法，各種實體的企業所得稅稅率自2008年1月1日起統一為25%。

浙江華章為合資格外商投資生產企業及適用企業所得稅稅率為25%。根據中國稅法規定的相關法規，浙江華章於2011年取得高新技術企業資格，從2011年生效為期三年。適用企業所得稅稅率將為15%，由2011年起至2013年止(「稅收優惠期」)。稅收優惠期於2013年12月31日結束，因此截至2014年和2013年12月31日止六個月，浙江華章的適用所得稅稅率分別為25%及15%。

(iv) 中國預扣所得稅

根據中國稅法規定，自2008年1月1日起，當中國境外成立的直接控股公司的中國附屬公司就其於2008年1月1日後賺取的溢利宣派股息時，該直接控股公司須繳10%的預扣所得稅。倘若中國與境外直接控股公司所屬司法權區間訂有稅務協定安排，則可按5%的較低預扣所得稅稅率繳稅。

遞延所得稅負債為根據本集團的股息政策以中國附屬公司預扣相關收益計提。



簡明綜合財務資料附註(續)

19 每股溢利

截至2014年和2013年12月31日止六個月，每股基本盈利乃以本公司擁有人應佔溢利除以已發行普通股的加權平均數計數。

	截至12月31日止六個月	
	2014 未經審核 港元	2013 未經審核 港元
本公司擁有人應佔溢利	22,201,973	11,117,949
普通股之加權平均數	272,000,000	272,000,000
每股基本盈利	0.08	0.04

截至2014年和2013年12月31日止六個月由於沒有攤薄購股權及其他已發行潛在攤薄股份，每股攤薄盈利與每股基本盈利相同。

20 股息

截至2014年12月31日止六個月宣派13,600,000港元的股息代表截至2014年6月30日止年度末期股息，該股息在2014年12月31日止六個月批准及支付。(截至2013年6月30日止年度：8,976,000港元)。

於2015年2月9日，董事會建議截至2014年12月31日止六個月，由股份溢價賬支付中期股息6,800,000港元(截至2013年12月31日止六個月：無)，每股2.5港仙(2013年12月31日止六個月：無)。該中期股息並未確認為於截至2014年12月31日止六個月未經審核簡明綜合財務資料的應付股息。

21 或然負債

於2014年12月31日或2014年6月30日本集團並無任何或然負債。

簡明綜合財務資料附註(續)

22 關聯方交易

本集團和其關聯方於截至2014年和2013年12月31日止六個月在日常業務過程中進行的重大交易及於2014年6月30日及2014年12月31日關聯方交易產生的結餘概要如下：

(a) 名稱和與關聯方的關係

關聯方名稱	關係
朱根榮先生(「朱先生」)(i)	一致行動人士，公司主席
王愛燕先生(「王先生」)(i)	一致行動人士
劉川江先生(「劉先生」)(i)	一致行動人士
朱凌雲女士(「朱女士」)(i)	一致行動人士
朱根衣	朱先生胞弟
Huazhang Overseas Holding, Inc. (「Huazhang Overseas」)	前母公司，由控股股東控制
浙江華章自動化設備有限公司 (「浙江華章自動化」)(ii)	Huazhang Overseas 持有其間接權益的30%

(i) 朱先生、王先生、劉先生和朱女士組成一致行動人士或控股股東。

(ii) 於2014年7月10日，Huazhang Overseas出售其所持有的浙江華章自動化的所有權益予第三方。因此，浙江華章自動化從此不再是集團的關聯方。

22 關聯方交易(續)

(b) 與關聯方的交易

	截至12月31日止六個月	
	2014 未經審核 港元	2013 未經審核 港元
浙江華章自動化		
— 租金收入	6,427	164,879
— 銷售貨品和服務	—	3,377,630
— 採購貨品和服務	—	32,943,790
主要管理人員薪酬		
— 薪金	1,991,602	1,795,085
— 花紅	95,871	609,055
— 其他福利	154,348	209,265
	2,241,821	2,613,405



簡明綜合財務資料附註(續)

22 關聯方交易(續)

(c) 與關聯方的結餘

(i) 應收關聯方款項(附註8):

	於12月31日 2014 未經審核 港元	於6月30日 2014 已審核 港元
朱根衣先生 — 計入其他應收賬款	89,697	142,777

於2014年12月31日及2014年6月30日應收關聯方款項主要來自日常業務過程。

應收款項為無抵押、免息及須按要求償還。並無就應收關聯方款項計提撥備。

(ii) 應付關聯方款項(附註14):

	於12月31日 2014 未經審核 港元	於6月30日 2014 已審核 港元
浙江華章自動化 — 計入應付賬款	—	13,860,684

於2014年12月31日及2014年6月30日應付關聯方款項主要來自日常業務過程。

應付款項為無抵押、免息及須按要求償還。